

SCENARIUSZ LEKCJI OTWARTEJ

NAUCZANIE ZDALNE

Data: 17.11.2020

Klasa: 6b

Temat lekcji: *There was a fountain.* – opisywanie lokalizacji w czasie przeszłym.

Czas trwania: 30 min. (praca na Meet) + 15 min. (praca własna, konsultacje)

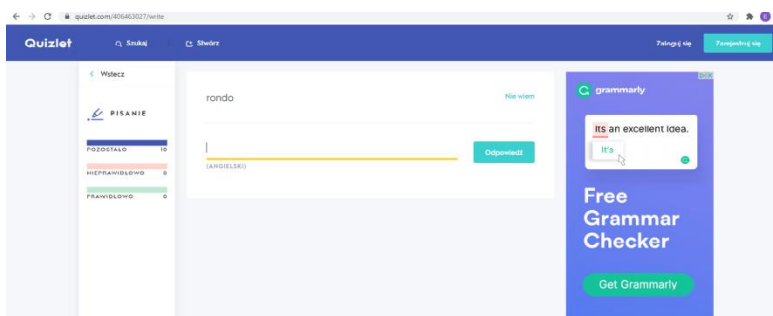
Cele ogólne: powtórzenie słownictwa dotyczącego miejsc w mieście i przypomnienie sposobu opisywania lokalizacji w czasie teraźniejszym, poznanie sposobu opisywania lokalizacji w czasie przeszłym, doskonalenie umiejętności słuchania ze zrozumieniem i reagowania językowego, ćwiczenie formy pisemnej zdań z poznaną konstrukcją gramatyczną.

Cele szczegółowe: Uczeń potrafi sformułować zdania oznajmujące, przeczące i pytające opisując lokalizację w czasie przeszłym oraz udzielić krótkiej odpowiedzi, układa wyrazy w zdaniu w odpowiedniej kolejności i poprawnie je zapisuje.

Środki dydaktyczne:

- ćwiczenie w aplikacji Quizlet (powtórzenie słownictwa):

<https://quizlet.com/406463027/write>



- dwa slajdy w prezentacji Mentimeter

<https://www.menti.com/he9mgejqck>

Go to www.menti.com and use the code 67 31 60 7

Write three names of places in a city.

Mentimeter



<https://www.menti.com/6goewet7z2>

Go to www.menti.com and use the code 70 45 19 0

Which one is correct?

Mentimeter

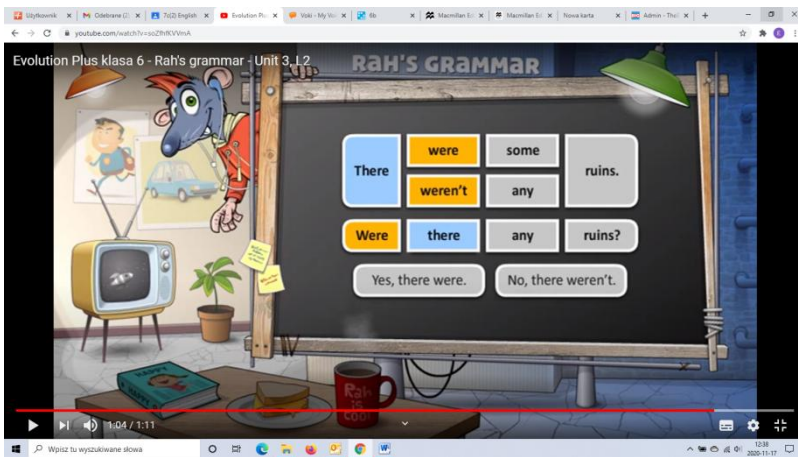
2
There weren't some factories.

8
Was there a metro station?

3
There was some traffic lights.

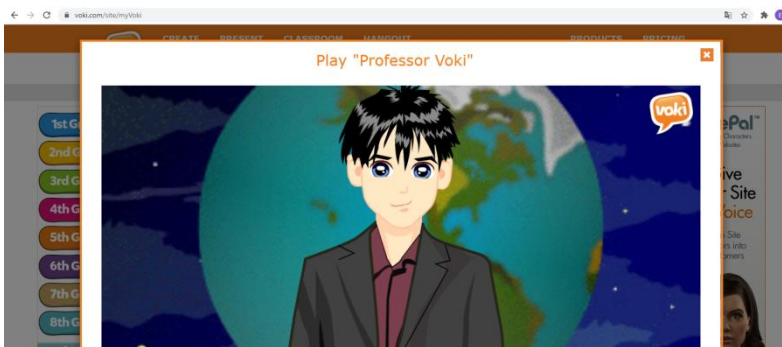
- krótki filmik prezentujący zagadnienie gramatyczne:

<https://www.youtube.com/watch?v=soZfhfKVVmA>



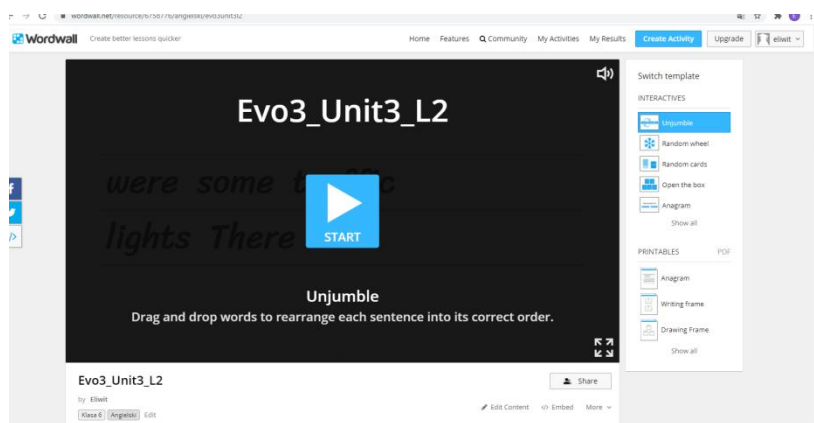
- mówiący awatar przygotowany przy użyciu narzędzia Voki:

<https://tinyurl.com/yy7te4s5>



- ćwiczenie przygotowane w Wordwall:

<https://wordwall.net/play/6758/776/177>



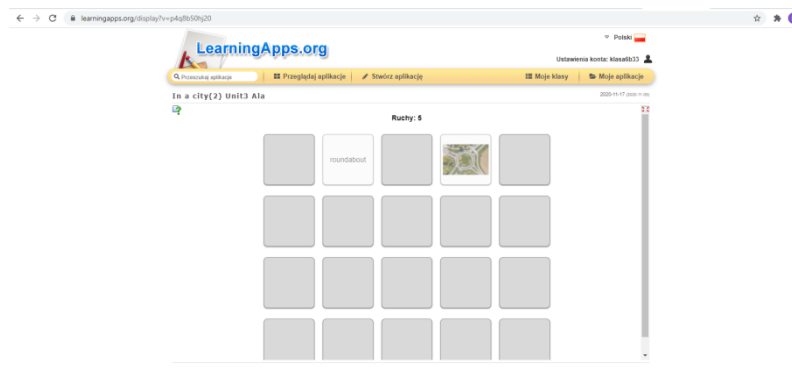
The screenshot shows the results page for the activity. It contains two tables: 'Results by question' and 'Results by student'.

Question	Correct	Incorrect
1> There was a fountain in the city centre.	12	0
2> There weren't any factories.	12	0
3> Was there a metro station in Cairo?	12	0
4> Were there any roundabouts?	12	0
5> There were some traffic lights.	12	0
6> There wasn't an optician's.	12	0

Student	Submitted	Score	Correct	Incorrect	Time
Lena	10:19 - 17 Nov 2020	53	6	0	1:25
luna	10:19 - 17 Nov 2020	32	6	0	2:13
Monika	10:19 - 17 Nov 2020	45	6	0	1:33
Szymon M	10:19 - 17 Nov 2020	45	6	0	2:16
Paulina F	10:20 - 17 Nov 2020	52	6	0	2:17
Bartosz Z.	10:20 - 17 Nov 2020	47	6	0	1:35
Kubus	10:20 - 17 Nov 2020	36	6	0	2:41
Lena Przy	10:20 - 17 Nov 2020	37	6	0	2:03
filip	10:20 - 17 Nov 2020	40	6	0	2:26
Ala C.	10:20 - 17 Nov 2020	44	6	0	2:09
Bartek F.	10:21 - 17 Nov 2020	48	6	0	1:14

- gra przygotowana przez uczennicę klasy 6b utrwalająca poznane słownictwo w Learning.Apps:

<https://learningapps.org/watch?v=p4q8b50hj20>



- podręcznik Evolution Plus 6 (str. 33), ćwiczenia Evolution Plus 6 (str. 21)

- notatka z lekcji

Formy pracy: plenum, praca indywidualna

Przebieg lekcji:

Wprowadzenie:

Powitanie w strumieniu (Google Classroom).

Rozgrzewka (powtórzenie z ostatniej lekcji):

Polecenie wykonania ćwiczenia w aplikacji Quizlet

Spotkanie w Meet (Google Classroom):

Przypomnienie słownictwa dotyczącego miejsc w mieście poznanego w ubiegłych latach (slajd Mentimeter)

Przypomnienie sposobu tworzenia zdań opisujących lokalizację w czasie teraźniejszym

Prezentacja materiału i praca nad nim:

Wprowadzenie zagadnienia gramatycznego – sposoby opisywania lokalizacji w czasie przeszłym (film)

Zagadka – które zdanie jest poprawne? (Mentimeter)

Słuchanie i odpowiadanie na zadane pytania (Voki)

Ćwiczenie poprawnego układania wyrazów w zdaniu (Wordwall)

Ćwiczenie poprawnego użycia nowo poznanych konstrukcji (wykonanie ćwiczenia 5 ze str. 33 w podręczniku i omówienie go)

Dla szybciej pracujących bądź chętnych uczniów (ćwiczenie Extra 2 i 3 ze str. 33)

Podsumowanie lekcji i zadanie pracy domowej.

Nauczyciel krótko podsumowuje lekcję i zachęca do wykorzystania gry koleżanki do utrwalenia słownictwa z ostatniej lekcji (Learning.Apps) oraz zadaje pracę domową dla chętnych uczniów (ćwiczenie 1 i 4 na str. 21 w zeszytce ćwiczeń). Nagradza aktywność uczniów plusami, a uczennicę, która stworzyła grę, oceną.

KOMENTARZE PO LEKCJI:

*Termin lekcji otwartej: 17.11.2020 roku
Ilość obserwujących zajęcia: 24 nauczycieli*

Podczas lekcji wszyscy obserwujący mieli okazję sprawdzić swoją znajomość angielskiego. Niektórzy podjęli wyzwanie, próbując – wraz z uczniami – rozwiązać zadanie, dotyczące przyporządkowania angielskich nazw miejsc do odpowiednich zdjęć, ale – trzeba to przyznać – nie było to wcale takie łatwe. Jednak uczniowie poradzili sobie doskonale! Warte podkreślenia jest to, że na tej lekcji także i uczniowie byli twórcami ćwiczeń utrwalających dla swoich kolegów – wykorzystano do tego aplikację Learning Apps. Edukacja rówieśnicza – na medal!

Zrzut ekranu ze STRUMIENIA opublikowany przez nauczycielkę przed lekcją:

Eliza Witańska
17 lis

Dzień dobry,
Dzisiejsza lekcja języka angielskiego w klasie 6b rozpocznie się w strumieniu. Po powitaniu uczniowie rozwiążą quiz utrwalający słownictwo z poprzedniej lekcji (Quizlet). Po ok. 5 minutach dostaną zaproszenie na Meet.
Temat: There was a fountain. – tworzenie zdań opisujących lokalizację w czasie przeszłym.
Podczas lekcji będę korzystała ze slajdów do szybkiego reagowania stworzonych w prezentacji Mentimeter, awatara Voki, ćwiczenia utworzonego w aplikacji Wordwall oraz filmu i oprogramowania do podręcznika Evolution Plus 6, z którego korzystają klasy 6. Poza tym udostępnię uczniom link do ćwiczenia – zabawy w aplikacji Learning.Apps, które stworzyła jedna z uczennic klasy 6b w celu utrwalania słownictwa.
Po ok. 30 minutach uczniowie wrócą do strumienia i będą wykonywać ćwiczenia pod nadzorem nauczyciela.
Załączam scenariusz zajęć oraz linki do materiałów wymienionych powyżej.
Ilość wykorzystanych materiałów może się różnić w zależności od warunków pracy (jakość połączenia internetowego, kwestie techniczne)
Link do Meet opublikuję w komentarzach zanim prześlę go uczniom.
Pozdrawiam,
Eliza Witańska

lekcja_otwarta.pdf
PDF
[https://www.menti.com/he9...](#)

Voting - Mentimeter
<https://www.menti.com/he9...>

Voting - Mentimeter
<https://www.menti.com/hsw...>

Voki - Voki Scene Pickup
<https://tinyurl.com/y3egmva0>

Evo3_Unit3_L2 - Unjumble
<https://wordwall.net/resource...>

In a city(2) Unit3 Ala
<https://learningapps.org/wat...>

Niektóre komentarze po lekcji:

11 komentarzy do zajęć



Eliza Witańska 17 lis
<https://meet.google.com/gdc-pwwn-fnb>



Teresa Liburska-Łój 17 lis
Proszę podać kod do strumienia



Eliza Witańska 17 lis
dljtqzv



Teresa Ziota 17 lis
Dziękujemy bardzo!



Barbara Sładek 17 lis
Dziękuję! Super!



Magdalena Burzyk 17 lis
Bardzo dziękujemy! :)



Joanna Kubica 17 lis
Bardzo dziękuję :)



Eliza Witańska 17 lis
Ja również dziękuję :-)



Teresa Liburska-Łój 17 lis
Bardzo dziękuję za wspaniałą lekcję. BRAWO



Paulina Worsztynowicz 17 lis
Dziękuję bardzo za fantastyczną lekcję :)



Eliza Witańska 17 lis
Dziękuję jeszcze raz :-)