


BIBLIOTEKA POLECA

KLASY 1-4



POCZYTAJ



Zachęcam Was do czytania.

W tym tygodniu proponuję:

„O dobrym synku”



Czesław Janczarski



POCZYTAJ: „O dobrym synku”



Bardzo dawno temu w pewnej wsi mieszkał chłopczyk, który miał na imię Wojtuś. Zachorowała mu ciężko mama. Wojtuś bardzo kochał swoją mamę. Stary doktor powiedział, że jedynym lekarstwem, które przywróci chorej zdrowie, jest żywa woda. Źródełko żywej wody znajduje się na Szklanej Górze – za górami, za lasami. Poszedł Wojtuś z dzbankiem w daleką drogę.

POCZYTAJ: „O dobrym synku”



Przechodził koło wielkiego jeziora. Przy brzegu trzepotał się w sieci ogromny sum.




- Wpadłem w sieć – skarżył się. – Kto mnie wyzwoli? Wojtuś szybko wyplątał suma z sieci i poszedł dalej.

POCZYTAJ: „O dobrym synku”



Na skraju łąki spotkał zajączka ze skaleczoną łapą. Oddarł kawałek białej koszuli, obandażował zajączkowi łapkę, pogładził kłapoucha po głowie i poszedł dalej.



POCZYTAJ: „O dobrym synku”



W lesie usłyszał trzepot skrzydeł i ujrzał orła, który wpadł w sidła. Wyplątał orła z sideł. Ptak wzbił się pod chmury, a Wojtuś poszedł dalej.

Wędrował dzień i noc, aż stanął nad szeroką rzeką, na której nie było mostu.



POCZYTAJ: „O dobrym synku”



Z wody wyjrzał sum.

– Nie martw się – powiedział. – Przewiozę cię na drugi brzeg.

Przepłynął chłopiec rzekę na grzbiecie ryby.

Z drugiego brzegu widać już było w oddali wysoką Szklaną Górę. Trzeba było iść do niej przez mokre łąki i torfowiska. Zmartwił się

Wojtuś: cel już tak blisko, ale jak tu przebrnąć przez mokradła? Wtedy podbiegł zajaczek.

– Siadaj na moim grzbiecie – powiedział.

POCZYTAJ: „O dobrym synku”



Skakał zajaczek z kępy na kępę i zaniósł Wojtusia aż pod Szklaną Górę. Szklana Góra była śliska i stroma. Próbował Wojtuś wejść na nią, ale nie mógł zrobić ani kroku. Siadł więc na kamieniu i zapłakał. Wtedy zjawił się orzeł.

– Daj mi dzbanek, Wojtusi, przyniosę ci żywą wodę – powiedział.

Poleciał orzeł do źródła, które było na szczycie Szklanej Góry, i za chwilę przyniósł naczynie pełne chłodnego, srebrzystego płynu.

POCZYTAJ: „O dobrym synku”



W drodze powrotnej znów pomógł Wojtusiowi zajączek i sum. A kiedy chłopiec wrócił do domu i podał chorej łyk żywej wody, mama wstała z łóżka zdrowiuteńka i mocno, mocno ucałowała synka.

KONIEC

Biblioteka poleca – bajki edukacyjne



Zachęcam do obejrzenia filmu „Wędrówki Skrzata Borówki”. Pod koniec filmu będziecie mogli zobaczyć jak wykonać krok po kroku pracę plastyczną – model budki dla ptaków.

„Wędrówki Skrzata Borówki” to bajki edukacyjne dla dzieci przedstawiające świat przyrody i ekologii. Najmłodszy widzowie wędrują ze Skrzatem Borówką przez lasy, pola i łąki, spotykają zwierzęta, poznają naturę. Skrzat Borówka, który ma wiele przygód, w przystępny i ciekawy sposób zachęca do poznawania tajemniczego świata roślin i zwierząt.

- Linki do filmu – odcinek 1 „Ogród”.

<https://www.youtube.com/watch?v=HKbblzMIIEo>

Biblioteka poleca – bajki edukacyjne



Zachęcam do obejrzenia kolejnego odcinka „Wędrowni Skrzata Borówki” pt.: „Las mieszany”. Pod koniec filmu będziecie mogli zobaczyć jak wykonać krok po kroku pracę plastyczną – leśną składankę, na której widać piętra lasu.

Potrzebne będą wam do tej pracy:

- kartka papieru,
- nożyczki,
- kredki lub pisaki.

- Linki do filmu – odcinek 2

<https://www.youtube.com/watch?v=54Rv8Dlm5m4>

WIERSZEM ŁATWIEJ I WESELEJ



**czyli rymowanki – wyliczanki i inne sposoby
na zapamiętanie szkolnych wiadomości.**

**Jak zapamiętać trudne wzory matematyczne,
zasady ortograficzne?**

Może do pomocy użyć wiersza?

Żartobliwe wierszyki, rymowanki, czasami
śmieszne rysunki bardzo pomagają w nauce.
Żmudną naukę można przekształcić w zabawę,
można będzie się uczyć przyjemniej i skuteczniej.

WIERSZEM ŁATWIEJ I WESELEJ



Rymowanka, przekazywana od kilku pokoleń, ułatwiająca zapamiętanie kolejności liter w alfabecie:

Adam **B**abie **C**ebulę **D**aje

Ewa **F**igę **G**ryzie

Hanka **I** **J**anka **K**apuściane **L**iście **Ł**amią

Mama **N**óż **O**knem **P**odaje

Rysio **S**tasio **T**atko **U**ciekł **W**szyscy **Z**apłakani

WIERSZEM ŁATWIEJ I WESELEJ



Psst...
UrządNIK
drzemie
przy
komputerze...



Żółta
żaba???
Żenada...



Sąsiadka Zdzisia
ździebko się złości,
gdy do niej w gości
przychodzą kości...

WIERSZEM ŁATWIEJ I WESELEJ




„U” czy „ó”?

Makówka, dachówka – przez ó pisz te słówka.

Wyjątek: zasuwka.



Kto kreskuje **-uje**,
Otrzymuje **dwóje**.



WIERSZEM ŁATWIEJ I WESELEJ



UTRWALANIE TABLICZKI MNOŻENIA:

X

Teraz idź do domu,
czołem, czuwaj, cześć,
8 razy 7 jest 56.



+

Teraz ci to powiem:
kruki lubią sery.
8 razy 8 jest 64.

Bibliografia:

- <https://www.youtube.com/watch?v=HKbblzMIIEo>
- <https://www.youtube.com/watch?v=54Rv8Dlm5m4>
- Gawdzik Witold "Ortografia na wesoło i na serio". Warszawa, Wydawnictwo Oświata 1998
Wierszem łatwiej czyli ortografia i gramatyka dla klas I-III na wesoło. Łódź, Wydawnictwo 86 Press 1993
- <http://eduseek.interklasa.pl/artykuly/artukul/ida/3088/>
- *oraz zasoby Internetu*

Do zobaczenia w naszej bibliotece

