

ZIMOWY SŁOWNICZEK

Karty pracy dla uczniów klas 1-3
uczęszczających
na zajęcia z języka polskiego
jako obcego



Bałwan – СНІГОВИК



Zad. 1. Oddziel pionową kreską wyrazy. Przeczytaj je głośno.

S Z A L I K G A R N E K G U Z I K I
M A R C H E W K A K U Ł A Ś N I E G

Zad. 2. Wstaw właściwy wyraz z ramki.

zielone	niebieskich	czerwony	czarnymi
---------	-------------	----------	----------

Bałwan składa się z trzech kul.

Ma szalik w kropki.


Na głowie garnek.

Jest ozdobiony guzikami.

Zad. 3. Narysuj bałwana według instrukcji z zadania 2.

Z lewej strony bałwana narysuj drzewo, a z prawej miotłę.

Rękawiczki – рукавички



Zad. 1. Znajdź i weź w pętlę wszystkie rękawiczki.

Pokoloruj je według własnego pomysłu.



Zad. 2. Przeczytaj nazwy elementów znajdujących się na ilustracji. Utwórz i zapisz liczbę mnogą tych wyrazów. Pokoloruj na właściwy kolor.

Ptak – ⇒ czerwony


Choinka – ⇒ zielony

Bałwan – ⇒ szary

Bombka – ⇒ niebieski

Świeczka – ⇒ żółty

Śnieżynka - сніжинка



Zad. 1. Zastanów się, dlaczego wyraz *śnieżynka* piszemy przez *ź*?
Znajdź i zapisz wyraz, w którym *ź* wymienia się na *g*.

Śnieżynka -


ZAPAMIĘTAJ! **ź : g**

Zad. 2. Połącz w pary wyrazy, w których *ź* wymienia się na *g*.

wstą ź ka	noga	wa ż yc
dró ź ka	waga	wstęga
droga	nó ż ka	

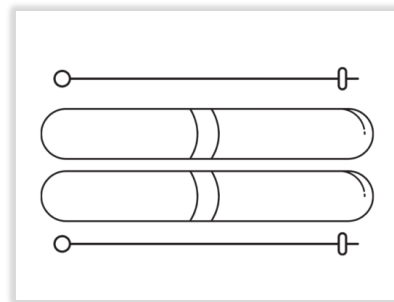
Zad. 3. Wykonaj śnieżynkę z papieru i przyklej ją na dole strony.

Wytnij z białej kartki koło, złóż je na pół i jeszcze raz na pół. Ponacinaj brzegi według swojego pomysłu. Po rozłożeniu otrzymasz piękną śnieżynkę.




Miejsce na Twoją
śnieżynkę.

Narty – лижі



Zad. 1. Ułóż i zapisz wyraz z rozsypanych liter.

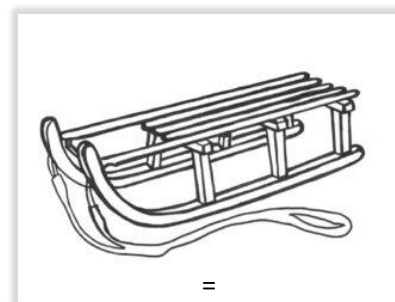


K K I I J

S A K K

A A R R C I Z N

Sanki – сани



Zad. 2. Ułóż i zapisz zdanie z rozsypanki wyrazowej.

Tomek

sankach.

zjeżdżają

i

na

Jacek

Szalik – шарф



Zad. 1. Otocz pętlą wyrazy z dwuznakiem Sz, sz

szafa

osa

kasza

Szymon

szelki

Kasia

koszty

puszysty

szewc

paczka

Zad. 2. Narysuj szaliki w trzy różne wzory.

szalik w kropki	szalik w paski	szalik w trójkąty

Zad. 3. Przeczytaj zdania, skreśl niepotrzebne wyrazy.

Zimą noszę proszę szalik.

Mama kupiła Hani ciepłą kurtkę koszulkę.

Zad. 4. Przepisz starannie zdanie.


Szymon lubi swój szary szalik.

Śnieg – лід



Zad. 1. Narysuj chmurkę wokół wyrazów należących do rodziny wyrazu *śnieg*.

śniegowy śnieżny świeży

śnieżynka  zaśnieżony

śnieżyca nieść odśnieżać

Zad. 2. Przeczytaj nazwy zjawisk atmosferycznych. Narysuj obok symbole pogody.

zachmurzenie		częściowe zachmurzenie	
opady śniegu		opady deszczu	
burza		mgła	

Zad. 3. Powiedz, co lubisz robić zimą. Dokończ i zapisz swoje zdanie.

Zimą lubię

Ilustracje:

<https://mamotoja.pl>

<https://drukowanka.pl>

<http://kolorowankidodruku.pl>

<https://rodzicielskieinspiracje.pl>

<https://www.dla-dzieci.com.pl>